

**Муниципальное бюджетное общеобразовательное
учреждение
« Ново- Потьминская средняя общеобразовательная
школа»**

***« Лучший школьный краеведческий уголок памяти
Великой Отечественной войны»***



**Новая-Потьма
2023 год**

Школьный краеведческий уголок муниципального бюджетного общеобразовательного учреждения «Ново-Потьминская средняя общеобразовательная школа» Зубово-Полянского района РМ

Почтовый адрес: РМ, Зубово-Полянский район, село Новая Потьма,

- **улица Советская, дом № 28 а , телефон (88345837336)**

Сайт школы: <https://shkolanovopotminskaya-r13.gosweb.gosuslugi.ru>

Номинация « Лучший сельский школьный музей, комната, уголок памяти Великой Отечественной войны»

Руководитель школьного
краеведческого уголка:
Царакаева Елена Ивановна

*Царакаева Е.И родилась в селе
Старая –Потьма Зубово-
Полянского района РМ в
многодетной семье 17.10.1966 г.*

*Учитель мокшанского языка и
литературы МБОУ «Ново-
Потьминская СОШ» Образование
высшее МГУ и.м Н,П,Огарёва.*

*Стаж педагогической работы 30
лет, квалификационной категория:
первая.*



История создания краеведческого уголка

С целью приобщения учащихся к духовно- нравственным ценностям в 1987 году в кабинете родного языка и литературы появились лапти, которые принёс Девятаев Григорий Иванович, учитель родного языка и литературы. С тех пор учащиеся стали собирать старинные вещи, предметы быта родного села, элементы национального костюма, вышитые полотенца, домашнюю утварь, предметы для хозяйственной деятельности наших предков.

На протяжении нескольких лет, с 1987 по 1996 небольшая часть экспонатов были расставлены по классным комнатам и в школьной библиотеке. Когда было принято решение о создании школьного краеведческого уголка, то в кабинете родного языка и литературы были собраны все имеющиеся экспонаты и оформлен краеведческий уголок. Руководителем школьного краеведческого уголка была назначена молодой педагог Ракитина Александра Николаевна. За время её руководящей деятельности было собрано и оформлено большая часть экспозиций и экспонатов. В настоящее время руководителем краеведческого уголка назначена Царакаева Елена Ивановна. Краеведческий уголок огорожен декоративным заборчиком. Оформлена крестьянская изба со всей необходимой домашней утварью, предметами быта, представлены элементы национальной одежды.

При совместной деятельности актива краеведческого уголка и кружка по краеведению за последние четыре года заметны основные этапы деятельности и достижения.

Экспозиции краеведческого уголка Новопотьминской СОШ представлены 5 разделами.

Разделы краеведческого уголка

•**Коллекционный** - раздел представлен художественными изделиями мастеров Ново-Потьминского сельского поселения, народных умельцев; небольшой коллекцией денежных купюр разного времени.

•**Этнографический** - данный раздел представляет самобытность нашего края. Оформлена крестьянская изба со всей необходимой домашней утварью, предметами быта.

•**Исторический** - в краеведческом уголке имеется необходимый материал об истории развития народного образования в с. Новая и Старая Потьма с давних времен по настоящее время; учителя и ученики, прославившие школу; учительские династии.

Есть материал по **истории возникновения д. Ачадовка, д. Краснознаменка, сел Старая и Новая Потьма** и их развития до настоящего времени.

Имеется материал по образованию первого колхоза на территории Новопотьминского поселения, становлении и развитию хозяйственной деятельности.

•**Мемориальный** - гордость и честь любого края, города, села – люди. Им, родившимся, жившим, побывавшим в наших местах – посвящен этот раздел.

•**Воинская слава** - помочь зародиться и укрепиться благородному и благодарному чувству любви и уважения к Отечеству, родному краю, тем, кто защищал его в годы войны и посвящен этот раздел.



Основные этапы деятельности

Первый этап — информационно-познавательный (2005- 2011 г.)

На этом этапе осуществлен сбор краеведческого материала, оформлен краеведческий уголок.

Второй этап — операционно-деятельностный (2011 - 2015 г.)

На этом этапе активисты школьного историко-краеведческого уголка овладевают навыками и умениями работать с источником, описывать объекты, пополнять фонд уголка.

Третий этап — практико-ориентационный (2015 – 2025г.)

Результатом работы на данном этапе должно стать овладение учащимися спецификой работы в школьном историко-краеведческом уголке и основами научно-исследовательской деятельности.

Общественно-просветительская и культурно-массовая деятельность краеведческого уголка:

уроки, экскурсии, встречи.

Характеристика краеведческого уголка.

- **Уголок крестьянского быта (конец XVIII века – XIX век) - «Крестьянская изба»** (Оформлена изба со всей необходимой домашней утварью, предметами быта)
- Оформлен уголок крестьянской избы, в ней собраны предметы быта разных периодов. Здесь старинный деревянный стол с двумя ящиками, где хранили хлеб и ложки, на столе самотканая скатерть и самовар. Уголок для икон украшен вышивкой. На полу - старые самотканые половики с узорами. На самодельной лавке - кудели с шерстью, а рядом прялка, как будто пряжа отлучилась на минутку. Имитация русской печи, разные чугушки, ухваты, коромысло. Полка с глиняной посудой и деревянными ложками. Широкая лавка, на ней разные кувшины, кептерь и другие кухонные принадлежности. Особое место занимают в старой избе деревянная кровать с вышивкой на подушках, детская люлька, сундук. Старинные вещи и обувь, разные женские платки, шали, рубахи, часто используемые на различных мероприятиях пополняют краеведческий фонд. Во время экскурсий и при изучении новой темы по истории, где встречаются предметы быта 18 — 19 веков, ребята это видят своими глазами.
-
- **Экспонатов в краеведческом уголке:**
- всего - 320 экспонатов;
- из них подлинных - 320 экспонатов;
- занесенных в инвентарную книгу - 245 экспоната;
- фотографий -430.
- Особую ценность для краеведческого уголка представляют документы о героях ВОВ, книги, фотоальбомы, предметы военного времени.

Экспозиция краеведческого уголка представлена разделами:

Мемориальный - гордость и честь любого края, города, села – люди. Им, родившимся, жившим, побывавшим в наших местах – посвящен этот раздел.

5.Воинская слава - помочь зародиться и укрепиться благородному и благодарному чувству любви и уважения к Отечеству, родному краю, тем, кто защищал его в годы войны и посвящен этот раздел.

НАШИ ЗЕМЛЯКИ, ПОГИБШИЕ НА ФРОНТАХ ВОЙНЫ.



Письма из войны

Письма бойцов родным и близким

ВИРЯСОВ Антон Афанасьевич

Родился в 1911 году в с. Новой Потьме, ныне Zubovo-Полянскому району. В 1941 году призван в Красную Армию.

Письмо красноармейца А.А. Вирясова в с. Новую Потьму Zubovo-Полянского района жене Ирине Монсеевне

Не позднее 14 марта 1944 г.

Привет с фронта!

Добрый день, Ирочка! Шлю я вам от души горячий привет и желаю всем всего хорошего. Затем горячий привет маме, пожелав всего хорошего. Затем привет сыночкам Ивану и Витьку, дочке-«Ике!» и желаю всего хорошего. Ирочка, я ваше письмо получил П/П-44 г., за что я тебя благодарю. Вы пишете, что хорошо проводили праздник горячим блином. Это очень хорошо. Я, например, и не знаю, в каких местах была Масленица, но это все хорошо, но плохо, что у вас дорогие продукты, а денег у вас нет и взять вам негде. Напишите насчет пособия: получаете или нет. О себе: Ирочка, я живу хорошо, все по-старому, питания хватает. За меня не переживайте. Живите мирно. А пока до свидания. Целую вас и маму.

Адрес: Полевая почта 82736 Ж. Вирясову А.А.

Письмо красноармейца А.А. Вирясова в с. Новую Потьму Zubovo-Полянского района матери Евдокии Леонтьевне

14 февраля 1945 г.

Письмо от вас и о еде, от Антоша Афанасьевича. Добрый день, скучаю по дорогим мамаша. Шлю я вам горячий привет и желаю массу наилучших пожеланий в вашей преклонной жизни. Затем горячий привет Ирочке и желаю всего хорошего в вашей жизни.

Датируется по почтовому штампу

★ Письма бойцов родным и близким

Затем привет Ивану А[н]тоновичу и Виктору А[н]тоновичу, и ~~Ике~~ и желаю вам доброго здоровья в дальней жизни. А по поводу вашего сообщения, что ваше письмо я получил П/П-45 г. оды, за что я вас сердечно благодарю. Утешаю про вашу домашнюю жизнь, тем самым я очень рад, что у вас имеется скот и скоро отелится ваша коровка, хоть через 5 месяцев, но все же ждать можно.

Мама и Ирочка, за меня please не переживайте, я живу очень хорошо: одет и обут, питание — в Потьме так никто не кушает. Но денег нет. Затем сообщите, что со здоровьем все в порядке. Сообщите: получили ли вы мой фотокарточку, на которой изображены несколько человек, в том числе и я. Нога все. Затем привет сестре Анне, своей сестре Марусе и крестнице Марфе, и Ивану. Всем пожелав всего хорошего. Затем привет Дмитрию Леонтьевичу, затем привет Коле, Елене Васильевне и крестнику Жене и желаю всего хорошего.

До свидания. Жив, здоровье ничего, и вам желаю.

Ваш сын А.А. Вирясов.

Мой адрес:

Липовская ССР, Паневежского уезда, М. Пунолай. Почта до востребования, Вирясову А.А.

Zubovo-Полянский районный военкомат.

309
Доч. Зинаида 1942 года рождения.

Письмо Вирясову А.А. от матери Евдокии Леонтьевны
14 февраля 1945 г.
С любовью и заботой
Евдокия Леонтьевна
Сестра Ирина
Иван
Витя
Ике

Извещение о месте захоронения погибшего земляка

Personalkarte I: Personelle Angaben *Семейство*

Кriegsgefangenen-Stammlager: *Stalag I B*

Bestimmung der Lebenszahl: Nr. *699* *R*

Kategorie: *Stalag I B*

Name: *RAKITIN PAKIM* Staatsangehörigkeit: *Russ* *or Russe*

Vorname: *IWAN* *Иван Иванович Ракитин* *Семейство*


Geburtsdatum und -ort: *2.2.1912* *Мари-Поль* Landsteil: *13 Part. R* Komp. *1170*

Religion: *Orth.* Zivilberuf: *Land arb.* Berufs-Gr.:

Vorname des Vaters: *NIKOLAI* Matrikel Nr. (Stammnr. des Heimatsortes):

Nachnamenname der Mutter: *Paraskeva Ivanov* Gefangenenzahl (Ort und Datum): *Belostok 28.6.44*

Ob gesund, krank, verwundet eingestuft: *Gesund*

Bild	Nähere Personalbeschreibung	
	Größe	Beschreibung
	<i>170 cm</i>	<i>48</i>
	Name und Anschrift der zu beachtenswerten Person in der Heimat des Kriegsgefangenen: <i>Rakitin Paraskowa</i> <i>Mari-Pol, Obl. Lypelaw</i> <i>St. Br. d. d. St. Maria Petna</i> <i>R. S. S. R.</i> <i>Ракитина Трах</i> <i>Wenden!</i> <i>Мария Ивановна</i> <i>Зуб. номерок 04</i> <i>З. ст. роты</i> <i>31</i>	

Умер 20.3.43


Die Kriegsgefangenen

Р. персональной учетной карт. ИЗМЕНЕНИЯ ВНОСНЫ

Фронтальной трофеей Тимофеева Якова Терентьевича 1945г.



Патриотическое воспитание молодого поколения



Экскурсионная деятельность краеведческого уголка.

Экскурсии в краеведческий музей «Это интересно»



Экскурсионная деятельность



Наличие при краеведческом уголке кружка.

При краеведческом уголке работает кружок по краеведению.

Основные направления работы:

сбор материалов по истории школы, выпускников, учителей - пенсионерах;
поиск, сбор материалов по истории населенных пунктов Новопотьминского сельского поселения;

поиск, сбор материалов по истории Великой Отечественной войны;
исследовательская работа по краеведению.

Дочь и внуки погибшего бойца Яркина Михаила Степановича на месте перезахоронения



Исследовательская работа поисковой группы краеведческого кружка



Исторические сражения в Великой Отечественной войне, число погибших и пропавших без вести земляков

Исторические сражения	Число погибших	Исторические сражения	Число погибших
Битва под Москвой	29	За Белоруссию	13
Сталинградская битва	12	За Украину	10
Курская дуга	6	За Прибалтику	3
Ленинградская блокада	27	За Европейские страны	5
Битва за Берлин	1		
Без вести пропавшие	95	Нет в списках книги памяти, потому что призывались с других регионов	56
Всего ушедших на фронт	257	Установлено по книге памяти	106

Использование краеведческого уголка в образовательной деятельности.

Музейные уроки

Использование экспонатов на уроках родного и русского языка и литературы по темам: **«Они защищали Родину»** (О наших земляках, павших в годы ВОВ, защищая нашу Родину.

«Ветераны в строю», « В огне боев вы все же уцелели» (О ветеранах войны, вернувшихся с победой в своё родное село, об их уже мирных трудовых подвигах). (Семинар учителей родных языков «День воинской славы»)



Поисковая деятельность

ВЕДЕТСЯ ПОИСК РОДСТВЕННИКОВ

В Городищенском районе Волгоградской области поисковым отрядом "Красноармеец" найдена яма с останками 9-и бойцов Донского фронта.

И только с одним из них был смертный медальон. С помощью него и ОБД-мемориал установлено: гв. красноармеец пулеметчик 8 стр. роты 93 гвсп

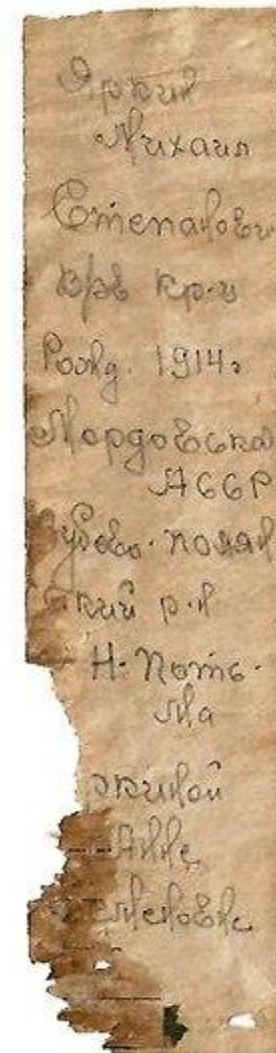
51 гвардейской стрелковой дивизии

ЯРКИН МИХАИЛ СТЕПАНОВИЧ, 1914 г.р .Уроженец

Мордовской АССР Зубово-Полянского района дер. Новая-

Потьма. Адрес семьи тот же. Призван в 1941 году Хабаровским ГВК Хабаровского края. Учен военкоматом как пропавший без вести в августе/октябре 1942 года. Жена Яркина Фекла Митрофановна. В медальоне указана Яркина Анна Семеновна (вероятно, мать).

Приказом 93 гсп 51 гсд 13 января 1943 года представлен к награждению медалью "За Отвагу" за то, что 10 января 1943 года во время наступления тов. Яркин с ручным пулеметом подполз к вражескому ДЗОТУ и заблокировал его, чем дал возможность своему взводу продвинуться вперед. Кроме того из своего пулемета уничтожил 15 фрицев.



Волонтёрская деятельность

(помощь ветеранам тыла и престарелым детям войны)



Наши активисты

Актив краеведческого уголка:

№ п/п	ФИО активиста музейного уголка	Основное занятие	Поручение в активе музейного уголка
1	<u>Девятаева Е.Н.</u>	Зам. дир. по УВР	Оформление альбомов
2	<u>Царакаева Е.И.</u>	учитель	Подготовка учащихся- экскурсоводов
3	<u>Шиндина К.</u> <u>Вирясов А.</u> <u>Девятаев Е.</u> <u>Вирясова Н.</u> <u>Зубарёв С.</u>	учащиеся 8 кл. учащиеся 11 кл.	Проведение учебных экскурсий



Я ПОМНЮ!

